

sprzęt pomocniczy

Podnośnik Transportowy

EAGLE

620 - 625



Zaprojektowaliśmy nasz podnośnik tak aby nie tylko stwarzał komfort osobie transportowanej ale również był prosty i nieskomplikowany dla personelu medycznego lub osób obsługujących.



Nasze podnośniki wyposażyliśmyw siłowniki oraz cały system sterujący firmy LINAK model HB7X z bateriąna około 45 cykli .

LINAK[®] 

WE IMPROVE YOUR LIFE



t w o r z y m y n o w e m o ż l i w o ś c i



sprzęt pomocniczy



- Konstrukcja umożliwia łatwe i szybkie składanie do transportu bez używania jakichkolwiek narzędzi.
- Modele wyposażone w kółka z blokadą .
- Rama jezdna jest ruchoma i umożliwia płynną regulację rozstawu dla osiągnięcia maksymalnej stabilności.
- Podnośniki wyposażone w przycisk awaryjny.
- Konstrukcja podnośników umożliwia podnoszenie pacjentów z łóżka , z wózka ale również z pozycji podłogi.

Trzy rodzaje nosideł:


- REGULAR (uniwersalne do zastosowania u większości pacjentów),
- COMFORT (z zagłówkiem),
- HYGIENIC (do stosowania w toalecie).

Trzy rozmiary: M,L,XL


Nosidła mogą być wykonane z dwóch rodzajów materiałów:

- poliestru (PE)- szary kolor ,
- siatki poliestrowej (NET.-niebieski kolor)-do użyci przy kąpieli , przepuszcza wodę , szybko schnie.

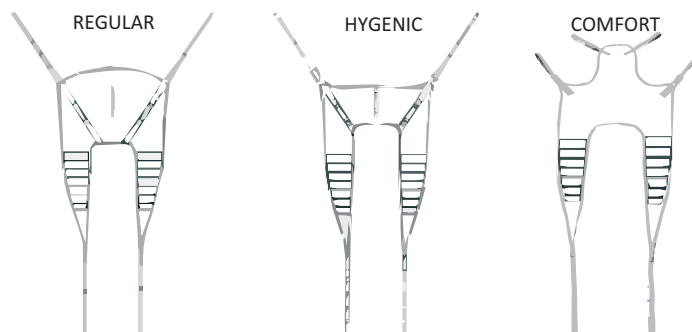
Niewielka wysokość podstawy pozwala na wsunięcie pod większość łóżek jakie są dostępne na rynku .



Bezpieczeństwo i prostota



dwa rodzaje materiałów:
-poliester (PE)- szary,
-siatka poliestrowa (NET.)-niebieska.



Trzy rozmiary nosideł z każdego rodzaju: M,L,XL.

620	174	111	55	103	58-160	48	150	37
625	184	129	68	122	65-173	48	175	42

wymiary podane w tabeli mogą się różnić od tych rzeczywistych w zakresie +/- 1,5 cm i +/- 1,5 kg

