

Sunny











Wózek z napędem elektrycznym pokojowo-terenowy składany dla dzieci. Wyposażony w mikroprocesorową jednostkę sterującą, która ułatwia sterowanie wózkiem przy użyciu minimum siły .
w standardzie :

- tapicerka ortopedyczna z CORDURY® - bardzo wytrzymały materiał techniczny ,
- regulacja wysokości podłokietników ,
- regulacja położenia jednostki sterującej ,
- regulacja głębokości siedziska ,
- regulacja wysokości płyty podnóżka ,
- możliwość dopasowania opcji (patrz opcje dodatkowe do wózków elektrycznych).



Kolory ram

							
32 35 37	22,5-15 22,5-15 22,5-15	50 50 50	30 30 32	10-30	35 35 35	61	75





Konstrukcja wózka umożliwia łatwy i szybki sposób demontażu poszczególnych części i złożenie. Nawet małe auto nie stanowi problemu jeżeli chodzi o przestrzeń ładunkową. Wózek podróżuje razem z właścicielem.




Do wykonania tapicerki wykorzystaliśmy materiał CORDURA®. Jest to techniczny materiał wysokogatunkowy bardzo mocny i wytrzymały na otarcia. Poliamid pokryty powłoką poliuretanową z apreturą Teflonu®, nieprzepuszczającą wody. Cordura jest rejestrowaną chronioną marką firmy DuPont® jako odporny na uszkodzenia materiał markowy. Wykorzystywany do produkcji odzieży w sportach ekstremalnych i w wojsku. Dla osób, które potrzebują inne materiały mamy skaj oraz soft.

Wózek głównie przeznaczony do używania wewnątrz pomieszczeń ale dzięki mocnej jednostce napędowej (200 W) można go z powodzeniem używać również na zewnątrz. Dla dzieci wymagających specyficznych rozwiązań konstrukcyjnych odpowiadającym ich fizycznej kondycji mamy wiele rozwiązań opcjonalnych, które ułatwią używanie ale również zagwarantują wysoki komfort. Proszę skontaktować się z nami aby dowiedzieć się więcej na temat opcji dodatkowych lub odwiedzić naszą stronę www.vermeiren.pl



tapicerka



2x12V/44 Ah



2x200W



6 km/h



30 km



10⁹(17%)



1,5cm



140 cm

Maksymalny dystans podany w tabeli, który mogą pokonywać wózki dotyczy warunków optymalnych. Może się on zmniejszyć znacząco jeżeli wózek będzie eksploatowany w niskich temperaturach, w nierównym terenie, bądź nie będą przestrzegane zalecenia dotyczące eksploatacji.



t w o r z y m y n o w e m o ż l i w o ś c i