

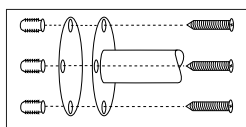
Bathroom bar Izzie

The bathroom bars are available in different lengths from 30 to 80 cm. With exception from the Izzie R and Izzie L, which are bars in L-shape.

They are designed as general support elements. They are useable everywhere(*), including humid environments.

(*) Only mountable on walls where the wall is suitable to have a bar mounted on. Maximum pulling weight: 100 kg.

Please ensure that the Izzie is installed according to this manual. If you have any doubts, kindly contact a professional to install the Izzie for you. Use the installation materials which are delivered with the Izzie.



Elements: 1 bathroom bar, 6 screws (8 for Izzie L (R)), 6 wallplugs (8 for Izzie L (R)), 2 rubbers (3 for Izzie L (R)), instruction sheet.

After installing, make sure the Izzie is firmly mounted. Check on a regular basis if the Izzie is firmly mounted. If you notice any defects, refrain from using the Izzie.

The Izzie can be cleaned with normal household cleaning products. Avoid using aggressive cleaning products which can cause discoloration.



Izzie L (R)



Izzie 30 - 40 - 45 - 60 - 80

Badkamergreep Izzie

De badkamergrepen zijn beschikbaar in verschillende lengtes, van 30 tot 80 cm lengte. Met uitzondering van het model Izzie R en Izzie L, dewelke badkamer-grepen zijn in L-vorm.

De badkamergrepen zijn ontworpen als algemene steunelementen die overal(*) te gebruiken zijn, inclusief vochtige ruimtes.

(*) Enkel monteerbaar aan volle muren of muren die voorzien zijn om steunelementen te hebben bevestigd. Maximum gewicht: 100 kg.

Gelieve ervoor te zorgen dat de Izzie wordt gemonteerd volgens deze instructies. Gelieve een

professioneel persoon te contacteren indien u twijfelt over de correcte installatie van de Izzie. Gebruik de installatie materialen die meegeleverd werden met de Izzie badkamergreep.

Inhoud: 1 badkamergreep, 6 schroeven (8 voor de Izzie L (R)), 6 muurpluggen (8 voor de Izzie L (R)), 2 rubbers (3 voor de Izzie L (R)), handleiding.

Zorg ervoor dat de Izzie stabiel en stevig wordt gemonteerd. Controleer op regelmatige basis of de schroeven vast zijn aangeschroefd. Contacteer uw verdeler indien u enige defecten opmerkt en stop met het gebruik van de Izzie.

De Izzie kan gereinigd worden met normale reinigingsmiddelen. Gebruik geen agressieve producten die beschadigingen kunnen veroorzaken.



Izzie L (R)



Izzie 30 - 40 - 45 - 60 - 80

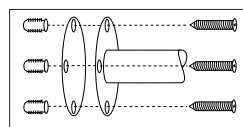
Barre d'appui Izzie

Les barres d'appui sont disponibles dans différentes longueurs, de 30 cm à 80 cm, avec une exception pour les barres Izzie R et Izzie L qui sont deux barres en forme de L.

Elles sont utilisables comme support général, et peuvent être installées n'importe où*, y compris dans des endroits humides.

(*) Uniquement adaptable sur un mur en état d'accueillir cette barre et ses fixations. Charge maximum : 100 kg.

Assurez-vous que la barre d'appui Izzie est installée comme stipulé dans la notice. Si vous avez le moindre doute, contactez un professionnel pour l'installation de votre barre d'appui. Utilisez le matériel qui est fourni pour l'installation. Vermeiren n'est pas responsable du mode fixation dans le mur.



Composition : 1 barre d'appui, 6 vis (8 pour Izzie L/R), 6 chevilles (8 pour Izzie L/R), 2 caoutchoucs (3 pour Izzie L/R), 1 manuel d'instructions.

Après installation, assurez vous que Izzie est correctement fixée. Si vous notez n'importe quel défaut, abstenez vous à utiliser Izzie.

La barre d'appui Izzie peut être nettoyée avec des produits classiques d'entretien. Evitez l'utilisation de produits agressifs qui pourraient causer une décoloration du produit.



Izzie L (R)



Izzie 30 - 40 - 45 - 60 - 80

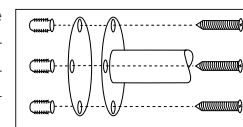
Badezimmergriff Izzie

Die Badezimmergriffe sind erhältlich in Längen von 30 bis 80 cm mit Ausnahme der Versionen Izzie (L) and Izzie (R), bei denen es sich um L-förmige Handgriffe handelt.

Entworfen wurden sie zur allgemeinen Unterstützung und sind überall anwendbar (*) auch in feuchten Räumen.

(*) Nur an Wänden montieren, die dafür geeignet sind. Maximale Belastbarkeit: 100 kg.

Montieren Sie die Griffe nur, wie in dieser Montageanleitung beschrieben. Sollten Sie unsicher bei der Montage sein, ziehen Sie einen Fachmann zur Montage hinzu. Nutzen Sie nur das Montagematerial, das im Lieferumfang enthalten ist.



Teile: 1 Badezimmergriff, 6 Schrauben (8 Stück für Izzie (L)/(R)), 6 Dübel (8 Stück für Izzie (L)/(R)), 2 Gummischeiben (3 für Izzie (L)/(R)), Montageanleitung.

Prüfen Sie nach der Montage, den sicheren Halt des Badezimmergriffs und dass dieser sachgemäß montiert wurde. Bei Schäden ist der Badezimmergriff Izzie nicht zu nutzen.

Zur Reinigung des Badezimmergriffs Izzie sind nur handelsübliche Haushaltsreiniger zu nutzen. Vermeiden Sie aggressive Reiniger, da sonst Verfärbungen auftreten können.



Izzie L (R)



Izzie 30 - 40 - 45 - 60 - 80

Subject to technical alterations - © 2010



VERMEIREN
Opening up new horizons in mobility

Voorbehouden technische wijzigingen - © 2010



VERMEIREN
Grensverleggend in mobiliteit

Sous réserve de modifications techniques - © 2010



VERMEIREN
Pour plus de mobilité

Technische Änderungen vorbehalten. - © 2010



VERMEIREN
Ihre Mobilität ist unser Anliegen

Maniglie per il bagno Izzie

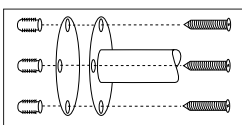
Le maniglie per il bagno sono disponibili in differenti lunghezze da cm. 30 a cm. 80. Con eccezione per il mod. Izzie destro e Izzie sinistro, che sono maniglie con forma ad "L".

Sono disegnate come elementi di supporto. Possono essere utilizzate ovunque (*), incluso in condizioni di umidità.

(*) Da applicare su muri adatti a sopportare le maniglie montate. Peso massimo sopportabile: 100 kg.

Assicuratevi che le maniglie per bagno Izzie siano installate come da seguente manuale. Se avete dei dubbi contattate un professionista.

Utilizzate per l'installazione il materiale incluso nella confezione.



Elementi: 1 maniglia, 6 viti di fissaggio (8 per Izzie dx o sx) 6 fischer per il muro (8 per Izzie dx o sx), 2 guarnizioni in gomma (3 per Izzie dx o sx), istruzioni d'uso.

Dopo l'installazione assicurarsi che la maniglia sia montata solidamente. Se notate qualsiasi difetto non utilizzate la maniglia.

Le maniglie Izzie possono essere pulite con un prodotto di pulizia normale. Evitate l'utilizzo di prodotti di pulizia aggressivi che possono causare scolorimento delle maniglie.



Izzie L (R)



Izzie 30 - 40 - 45 - 60 - 80



Modifiche tecniche riservate. - © 2010

VERMEIREN
Mobilità illimitata



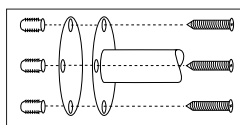
Barra para el baño Izzie

La longitud de las barras para el baño varía entre 30 y 80 cm, excepto la Izzie R y la Izzie L, que son barras en forma de L.

Estas barras han sido diseñadas como elemento de apoyo general. Pueden utilizarse en cualquier parte (*), incluso en ambientes húmedos.

(*) Sólo se pueden montar en aquellas paredes que estén adaptadas para soportar una barra. Peso máximo ejercido: 100 kg.

Asegúrese de instalar la barra Izzie según las instrucciones de este manual. Si tiene alguna duda, póngase en contacto con un técnico profesional para que la instale por usted. Utilice los materiales de instalación que acompañan a la barra.



Elementos: una barra para el baño, seis tornillos (ocho para la Izzie L (R)), seis tacos de pared (ocho para la Izzie L (R)), dos gomas (tres para la Izzie L (R)) y una hoja de instrucciones.

Tras la instalación, asegúrese de que la barra Izzie está bien sujeta. Compruébalo con regularidad y, si encuentra algún defecto, no utilice la barra.

La barra Izzie puede limpiarse con productos de limpieza normales. No utilice sustancias agresivas que puedan dañar los colores.



Izzie L (R)



Izzie 30 - 40 - 45 - 60 - 80



Abriendo nuevos horizontes en movilidad

© 2010

VERMEIREN
Para más movilidad



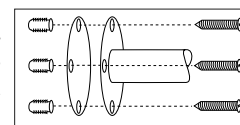
Uchwyty łazienkowe Izzie

Uchwyty łazienkowe dostępne są w różnych długościach od 30 do 80 cm. (Z wyjątkiem modeli Izzie L oraz Izzie R, które są w kształcie litery L).

Zaprojektowane są jako elementy wsparcia. Mogą być stosowane wszędzie(*), również w otoczeniu wilgotnym.

(*) Montować należy tylko na ścianach, które się do tego nadają. Maksymalne obciążenie: 100 kg.

Należy upewnić się, że uchwyt Izzie jest zainstalowany zgodnie z niniejszą instrukcją. Jeśli masz jakiegokolwiek wątpliwości, prosimy o kontakt z osobą, która zajmuje się montażem tego typu pomocy. Należy korzystać z materiałów instalacyjnych, które są dostarczane w komplecie z uchwytem Izzie.



Elementy składowe: 1 uchwyt łazienkowy, 6 wkrętów montażowych (8 dla Izzie L (R)), 6 kołków montażowych (8 dla Izzie L (R)), 2 podkładki gumowe (3 dla Izzie L (R)), instrukcja.

Po zamontowaniu, upewnij się, że uchwyt jest mocno przytwierdzony. Należy sprawdzać na bieżąco stan mocowania uchwyty do ściany. **W przypadku wystąpienia wad, należy powstrzymać się przed używaniem uchwyty!!!**

Uchwyty Izzie można czyścić za pomocą zwykłych domowych środków czyszczących. Należy unikać stosowania żrących substancji, które mogą powodować przebarwienia.



Izzie L (R)



Izzie 30 - 40 - 45 - 60 - 80



Zastrzegamy sobie możliwość zmiany niektórych parametrów. - © 2010

VERMEIREN
Tworzymy nowe możliwości



VERMEIREN

Belgium

N.V. Vermeiren N.V.

Vermeirenplein 1 / 15 - B-2920 Kalmthout
Tel: +32(0)3 620 20 20 - Fax: +32(0)3 666 48 94
website: www.vermeiren.be - e-mail: info@vermeiren.be

Germany

Vermeiren Deutschland GmbH

Wahlerstraße 12 a - D-40472 Düsseldorf
Tel: +49(0)211 94 27 90 - Fax: +49(0)211 65 36 00
website: www.vermeiren.de - e-mail: info@vermeiren.de

France

Vermeiren France S.A.

Z. I., 5, Rue d'Ennevelin - F-59710 Avelin
Tel: +33(0)3 28 55 07 98 - Fax: +33(0)3 20 90 28 89
website: www.vermeiren.fr - e-mail: info@vermeiren.fr

Austria

L. Vermeiren Ges. mbH

Winetzhammerstraße 10 - A-4030 Linz
Tel: +43(0)732 37 13 66 - Fax: +43(0)732 37 13 69
website: www.vermeiren.at - e-mail: info@vermeiren.at

Italy

Reatime S.R.L.

Via Torino 5 - I-20039 Varedo MI
Tel: +39 0362 55 49 50 - Fax: +39 0362 54 30 91
website: www.reatime.it - e-mail: info@reatime.it

Switzerland

Vermeiren Suisse S.A.

Hühnerhubelstraße 64 - CH-3123 Belp
Tel: +41(0)31 818 40 95 - Fax: +41(0)31 818 40 98
website: www.vermeiren.ch - e-mail: info@vermeiren.ch

Poland

Vermeiren Polska Sp. z o.o.

ul. łączna 1 - PL-55-100 Trzebnica
Tel: +48(0)71 387 42 00 - Fax: +48(0)71 387 05 74
website: www.vermeiren.pl - e-mail: info@vermeiren.pl

The Netherlands

Vermeiren Nederland B.V.

Domstraat 50
NL-3864 PR Nijkerkerveen
Tel: +31(0)33 2536424 - Fax: +31(0)33 2536517
website: www.vermeiren.com - e-mail: info@vermeiren.be

Spain

Vermeiren Iberica, S.L.

Trens Petits, 6. - Pol. Ind. Mas Xirgu. - 17005 Girona
Tel: +34 902 48 72 72 - Fax: +34 972 40 50 54
website: www.vermeiren.es - e-mail: info@vermeiren.es

Czech Republic

Vermeiren ČR S.R.O.

Sezemická 2757/2 - VGP Park - 193 00 Praha 9 - Horní Počernice
Tel: +420 731 653 639 - Fax: +420 596 121 976
website: www.vermeiren.cz - e-mail: info@vermeiren.cz

VERMEIREN
Opening up new horizons in mobility

