

Algorytm doboru wózka z napędem elektrycznym

Wybór modelu

Wózek terenowy
Str.2

Wózek pokojowo
terenowy
str.3

Wózki terenowe :

Wady:

- konstrukcja nie składana na sztywnej ramie(można złożyć oparcie na siedzenie,daje się przewozić jedynie w autach kombi lub busach),
- gabarytowo są konstrukcjami większymi i cięższymi ,(nie nadają się do poruszania w mieszkaniu zwłaszcza małym)

Zalety:

- standardowo wyposażone w oświetlenie
- wózki mają mocniejsze baterie,
- są konstrukcjami bardziej stabilnymi,
- znoszą większe obciążenia,
- doskonale radzą sobie z niewielkimi przeszkodami typu krawężniki, droga szutrowa, nierówne chodniki.
- większe przednie koła
- można wyposażyć w mocniejsze silniki i jechać z predkością 10 km/h (za wyjątkiem SQUODA)

Wózki pokojowo terenowy :

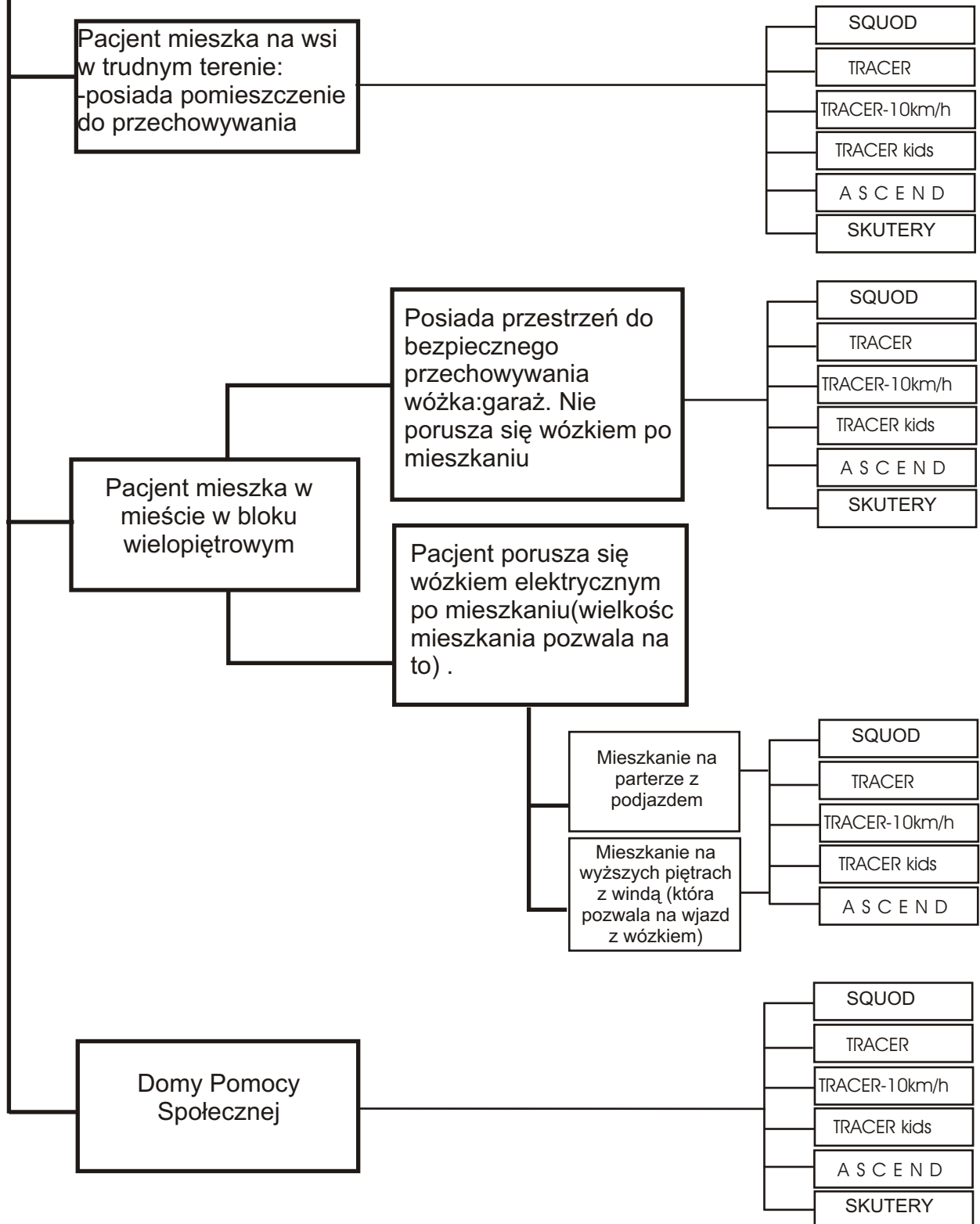
Wady:

- wózki mają słabsze baterie,
- są konstrukcjami mniej stabilnymi,
- znoszą mniejsze obciążenia,
- nie radzą sobie z przeszkodami typu krawężniki, chyba ,że zostanie wyposażony w urządzenie do pokonywania krawężników , droga szutrowa, nierówne chodniki.
- przednie koła w rozmiarze 200x50

Zalety:

- Konstrukcja składana (wózek daje się przewozić nawet w niewielkich autach),
- Gabarytowo są konstrukcjami mniejszymi,(doskonale radzą sobie w pomieszczeniach małych)
- są lżejsze,
- Wózkiem można się poruszać również W terenie pod warunkiem ,że droga jest równa i utwardzona.

Wózek terenowy



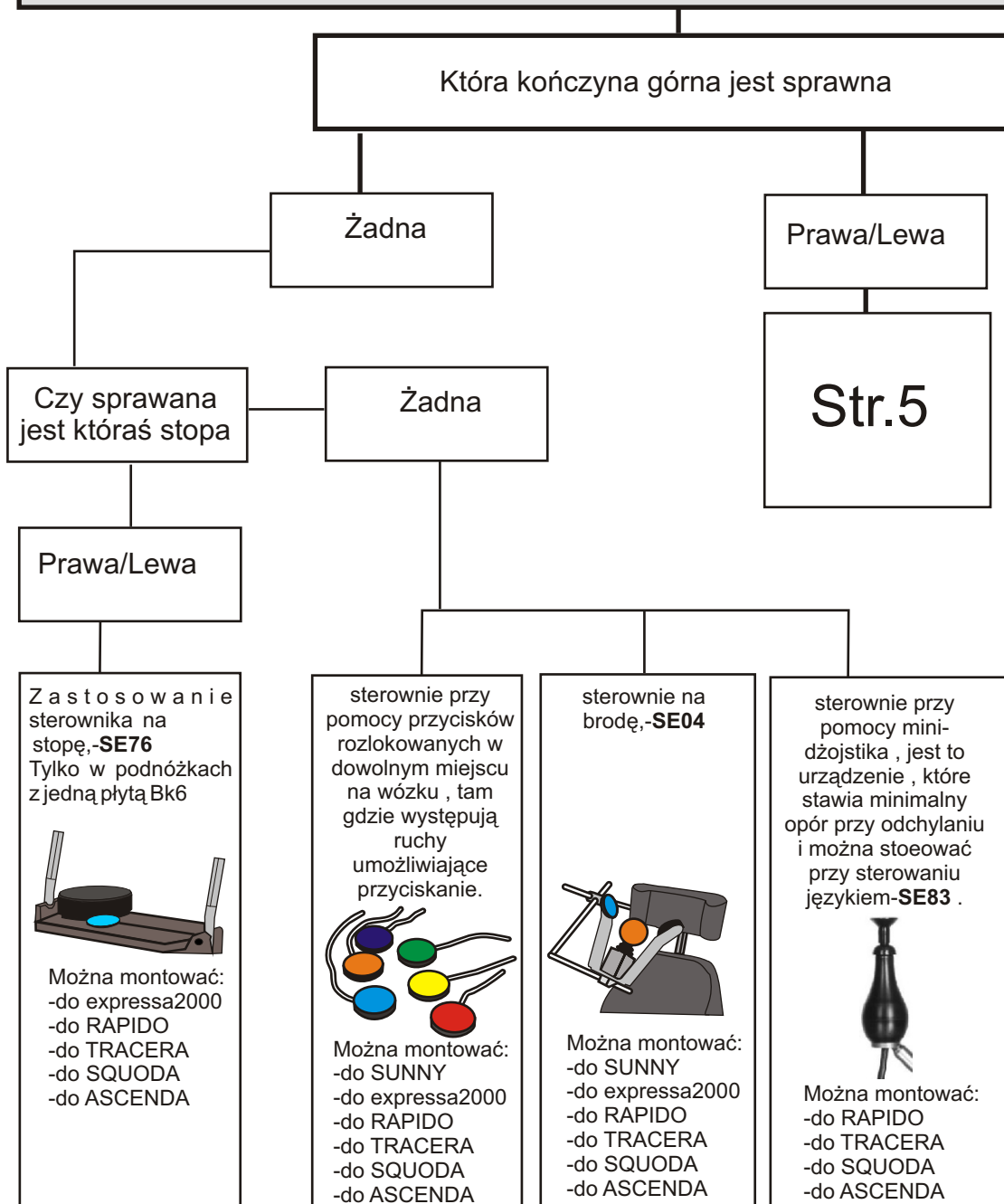
Wózek pokojowo terenowy

SUNNY-wózek dla dzieci

Express2000-wózek dla dorosłych i młodzieży również dla dzieci (siedzisko rozmiar 39 cm)

RAPIDO- wózek dla dorosłych i młodzieży również dla dzieci (siedzisko rozmiar 39 cm)- najlepszy wózek tej kategorii spisujący się doskonale w pomieszczeniach zamkniętych jak również na zewnątrz

RODZAJ STEROWANIA



Opcja **Se09**- dodatkowy sterownik dla osoby towarzyszącej. Jest to opcja bardzo przydatna dla pacjentów, które muszą czasami korzystać z pomocy osób drugih, szczególnie ważne podczas jazdy wózkami w chłodne dni, kiedy nie można długi czas trzymać dżojstika albo w przypadku osób z, które nie mają tyle siły aby przez długi czas kontrolować dżojstik. Oczywiście wózek można pchać ale biorąc pod uwagę dużą wagę wózka oraz wagę pacjenta niejednokrotnie trzeba się uporać z wagą około 200 kg. - Takie dodatkowe sterowanie ułatwia operowanie osobie opiekującej się.

Se09 można montować do wszystkich rodzajów wózków i razem z następującymi rodzajami sterowników:
-standardowe, Se04, Se76, Se84 razem ze sterownikiem DX G90,

Prawa/Lewa ręka sprawna

W ograniczonym stopniu

Całkowicie sprawna

Sterowanie standardowe na prawą/lewą rękę

Czego dotyczy ograniczenie sprawności

Pacjent nie radzi sobie z uchwyceniem standardowego dżojstika

Występuje drżenie ręki bądź spastyka

Bardzo słaba dłoń - uniemożliwia odchylenie dżojstika

Ręce całkowicie niesprawne - minimalne ruchy palcem

Obniżenie procentowe czasu reakcji dżojstika - zmiana programu

Zastosowanie bardzo czułego sterownika, który reaguje na ładunek elektrostatyczny

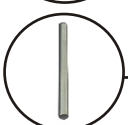


Można montować:
-do RAPIDO
-do TRACERA
-do SQUODA
-do ASCENDA


sterownie przy pomocy mini-dżojstika, jest to urządzenie, które stawia minimalny opór przy odchyłaniu i można sterować przy sterowaniu językiem-SE83.



Można montować:
-do RAPIDO
-do TRACERA
-do SQUODA
-do ASCENDA

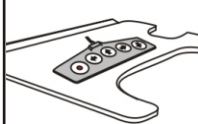


Zastosowanie sterownika na brodę,-SE04



Można montować:
-do SUNNY
-do expressa2000
-do RAPIDO
-do TRACERA
-do SQUODA
-do ASCENDA

Zastosowanie sterownika typu strzałki zintegrowane ze stolikiem-SE84



Można montować:
-do expressa2000
-do RAPIDO
-do TRACERA
-do SQUODA
-do ASCENDA

Sterowanie za pomocą przycisków na krążku mieszczącym się w dłoni,-SE79



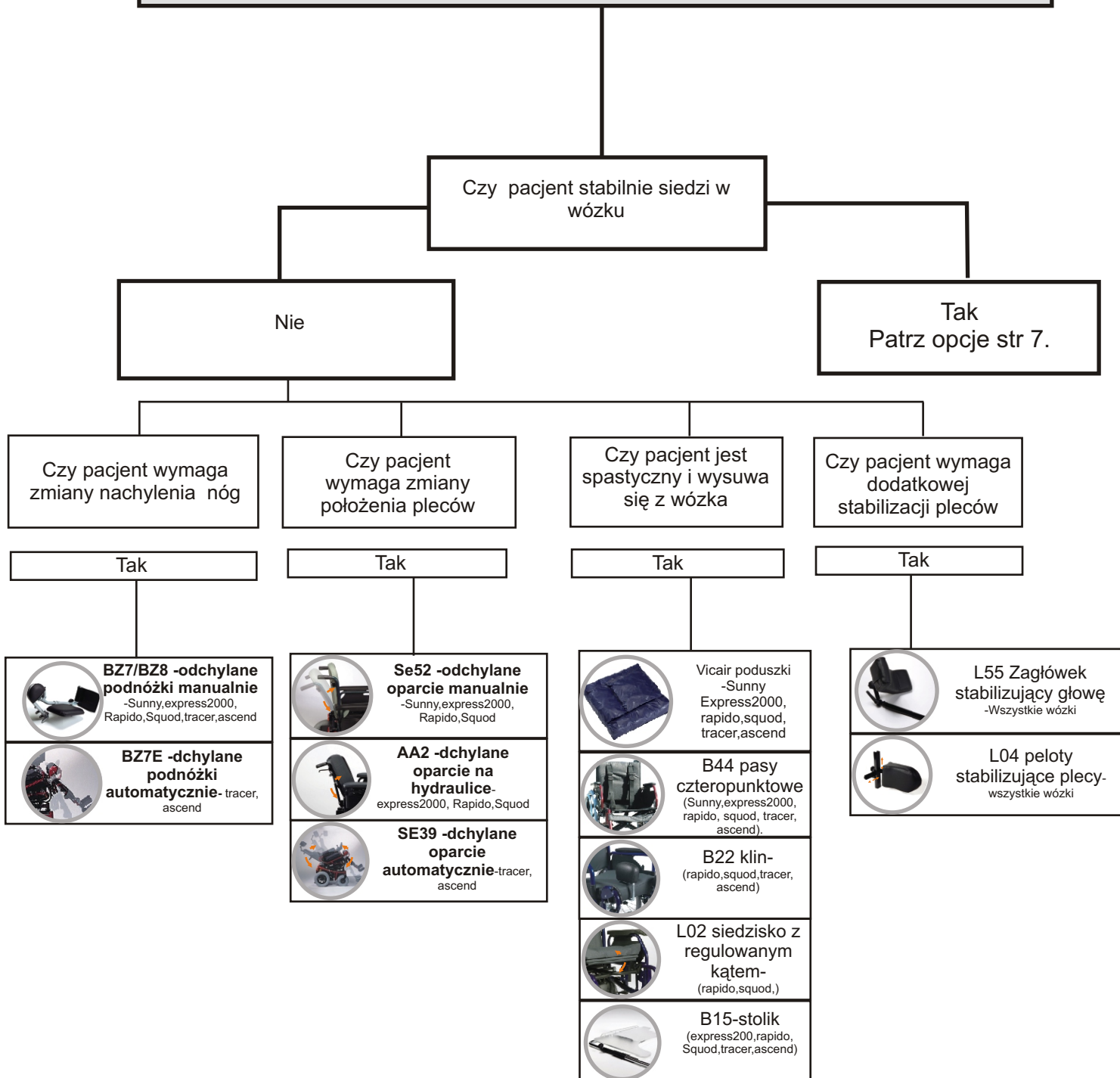
Można montować:
-do expressa2000
-do RAPIDO
-do TRACERA
-do SQUODA
-do ASCENDA

Sterowanie za pomocą dżojstika stykowego na kciuk-SE80



Można montować:
-do expressa2000
-do RAPIDO
-do TRACERA
-do SQUODA
-do ASCENDA

Dobór innych dodatkowych opcji



Dobór innych dodatkowych opcji

 <p>SE76 siedzisko recaro -Tylko w tracerze</p>	 <p>SE53 siedzisko z regulacją płynną głębokości -Tylko w Squodzie</p>
 <p>SE19 oświetlenie -Tylko w rapido -tracer, squod, ascend to standard</p>	 <p>Visco- siedzisko z pianki leniwej -Wszystkie modele</p>
 <p>B87 siedzisko typu przeciwoleżynowego -Express2000, rapido,squod, tracer,,ascend</p>	 <p>BK6- podstawka pod kikut -Express2000, rapido,squod, tracer,</p>
 <p>B15- stolik plastikowy - Express2000, rapido,squod, tracer,ascend</p>	 <p>B12- stolik drewniany -Sunny Express2000, rapido,squod, tracer,ascend</p>
 <p>B15- stolik plastikowy - Express2000, rapido,squod, tracer,ascend, Skutery</p>	 <p>B18- paski mocujące pięty - Express2000, rapido,squod, tracer,ascend</p>
 <p>B19- paski mocujące stopy -Sunny Express2000, rapido,squod, tracer,ascend</p>	 <p>B20- pas bezpieczeństwa -Sunny Express2000, rapido,squod, tracer,ascend</p>
 <p>B66- korytkowe podparcie na rękę - Express2000, rapido,squod, tracer,ascend</p>	 <p>Vicair poduszki -Sunny Express2000, rapido,squod, tracer,ascend</p>